


ダンボールベッドの設置


避難所生活が長期化した場合は、ダンボールベッドを設置します。

① 長期化が見込まれる場合は、災害対策本部と協議し、ダンボールベッドを要請します。

② ダンボールベッドが配給されたら組み立てます
(旭中芯「コアベッド」の場合)




※ 4箱で1組となります
(1箱 約5kg)




A: 芯材コア×2
B: 物入れ箱×1
C: 外装箱(フタ・底)
D: 間仕切り×1
E: 固定ベルト×2

① 外装箱(底面)(C)に芯材コア(A)を押し広げて、間に物入れ箱(B)をセットする



② 外装箱(フタ)(C)を被せたら1セット完成
(固定ベルト(E)は紛失防止のため(B)の中に入れておきましょう)



③ 残りの3箱も同様に組み立てる
(並べ方は用途に合わせる)

